



KLOPFY

NM-088



BEDIENUNGSANLEITUNG

Klopf & Shiatsu Massagegerät mit Zipper



Inhalt:

Einleitung.....	3
Zeichenerklärung - ZEICHEN UND SYMBOLE.....	3
Die traditionelle Shiatsu- und Klopfmassage	4
Bestimmungsgemäßer Gebrauch.....	4
Produktbeschreibung.....	4
Massagegerät und Bedienelemente	5
Produktfunktionen.....	6,7
Abbildungen zur Anwendung	7
Sicherheitshinweise	8
Für besondere Personen.....	8,9
Lieferumfang	9
Technische Daten	9
Pflege und Aufbewahrung.....	10
Elektro - und Elektronikgeräte.....	10,11
Einhaltung von Sicherheitsvorschriften	11
Garantie	12





Einleitung

Sehr geehrte Kundin, sehr geehrter Kunde,

vielen Dank, dass Sie sich für das Donnerberg Original Klopfy Nackenmassagegerät entschieden haben. Die Bedienungsanleitung ist der Bestandteil dieses Produktes. Bewahren Sie bitte diese Bedienungsanleitung auf und lesen Sie die Bedienungsanleitung vor dem Gebrauch des Gerätes sorgfältig durch. Machen Sie sich vor der Verwendung des Produktes mit allen Bedien- und Sicherheitshinweisen vertraut. Benutzen Sie das Produkt nur wie beschrieben.

Ihr Donnerberg Team

Zeichenerklärung - ZEICHEN UND SYMBOLE

Folgende Symbole werden in der Bedienungsanleitung und auf dem Typenschild verwendet:



WARNUNG: Warnhinweis auf Verletzungsgefahren oder Gefahren für Ihre Gesundheit.



ACHTUNG: Sicherheitshinweis auf mögliche Schäden am Gerät/Zubehör.



Die Traditionelle Shiatsu- und Klopfmassage

Klopfmassage & Shiatsu-Massage in einem Gerät kombiniert. Klopfen ist eine leichte Percussion-Bewegung.

Die angenehme und tief dringende Klopfmassage entspannt die Muskeln und löst Verspannungen.

Das Wort Shiatsu bedeutet auf Japanisch „Fingerdruck“.

Shiatsu benutzt Druck-, Berührungs- und Manipulationstechniken, um den Körper und seine innere Energie ins Gleichgewicht zu bringen.

Die Shiatsu-Massage kann verwendet werden, um Stress abzubauen und Gesundheit und Wohlbefinden zu fördern.

Bestimmungsgemäßer Gebrauch

Das Gerät ist ausschließlich zur Privatanwendung, nicht für kommerziellen Gebrauch vorgesehen. Es ist für die Ganzkörpermassage geeignet: Nacken, Schultern, Rücken, Beine, Bauch, und Arme. Sollten Sie gesundheitliche Bedenken haben, sprechen Sie vor dem Gebrauch des Massagegerätes mit Ihrem Arzt.

Produktbeschreibung

Setzen Sie sich in einen bequemen Stuhl, führen Sie die Arme durch die Schlaufen, die Ihnen beim einfachen Positionieren und bei der Intensitätssteuerung helfen. Ziehen Sie an den Schlaufen, um die Massage zielgerichtet an den richtigen Stellen durchzuführen.

Die Intensität der Massage ist zudem individuell und punktuell regulierbar. Jeder Massagezyklus dauert 15 Minuten, kann aber bei Bedarf verkürzt werden. Der eingebaute Timer schaltet das Gerät automatisch nach 15 Minuten ab.



Massagegerät und Bedienelemente

Abnehmbarer, waschbarer
Bezug mit Zipper


Klopfmassageköpfe (2 Stück)

Massageköpfe
(insgesamt 8
Stück)

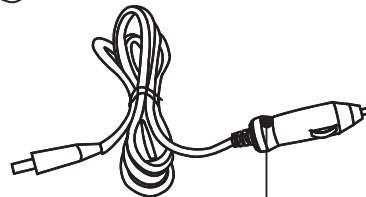
Halteschleife

Kunstleder

DC-Steckverbinder



Adapter




Autoladegerät



Produktfunktionen




Power-Taste




Drücken Sie die Power-Taste einmal, um das Gerät einzuschalten. Die mittlere Shiatsu-Geschwindigkeitsstufe und die hohe Stufe der Infrarotwärme werden automatisch beim Einschalten aktiviert. Nach einer Minute Shiatsu-Massage erfolgt die einminütige Kombination aus Shiatsu- und Klopfmassage. Diese zwei Modi wechseln automatisch im Intervall von einer Minute.

Shiatsu Sperr-/Starttaste



- Drücken Sie diese Taste, um die Shiatsu-Massage zu starten.
- Die Shiatsu Starttaste ist nur für die Shiatsu-Massagefunktion und nicht für Klopfmassage bestimmt.

Geschwindigkeitssteuertaste (auf mittlerer Geschwindigkeitsstufe voreingestellt)




Drücken Sie diese Taste einmal, um zur niedrigeren Geschwindigkeitsstufe zu wechseln. Wenn Sie die Taste zum zweiten Mal drücken, wird die Geschwindigkeit erhöht. Die Geschwindigkeitsänderung erfolgt immer in derselben Reihenfolge: von der mittleren über die niedrige bis zur höchsten Stufe.

Infrarotwärme

Nur Infrarotwärme

Die Infrarotwärme kann unabhängig von der Massagefunktion verwendet werden.



- Drücken Sie die Taste der Infrarotwärme einmal, um die zweite Stufe der Infrarotwärme zu aktivieren.
- Drücken Sie die Taste zum zweiten Mal, um zur ersten Stufe zu wechseln.
- Drücken Sie die Taste zum dritten Mal, um die Infrarotwärme auszuschalten.

Massage & Infrarotwärme zusammen

- Beim Drücken der Power-Taste wird der voreingestellte Modus automatisch aktiviert. Die Shiatsu - und Klopfmassage wechseln sich im Minutentakt ab, dabei läuft die Infrarotwärme die ganze Zeit auf der zweiten Stufe.
- Wenn Sie zu der ersten Stufe der Infrarotwärme wechseln möchten, drücken Sie die Taste einmal.



- Drücken Sie zum zweiten Mal auf die Taste, um die Infrarotwärme auszuschalten.

Klopfmassage Starttaste



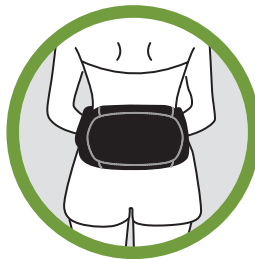
Drücken Sie diese Taste, um die Funktion der Shiatsu- und Klopfmassage zu starten. Das Massagegerät schaltet sich automatisch nach 15 Minuten ab.

Abbildungen zur Anwendung

**Ein Massagegerät für den ganzen Körper.
Hier sind einige Beispiele zu seiner Anwendung.**



Nacken & Schultern



Rücken



Bauch



Beine



Arme





Sicherheitshinweise

Um das Risiko eines Brandes, Stromschlages oder anderer Verletzungen zu verhindern, folgen Sie bitte diesen Anweisungen:

1. Überprüfen Sie das Netzteil, das Kabel und das Massagegerät vor der Anwendung auf Schäden. Ein defektes Gerät darf nicht in Betrieb genommen werden. Betreiben Sie das Massagegerät nur mit mitgeliefertem Netzteil und an der auf dem Netzteil angegebenen Netzspannung.
2. Benutzen Sie das Gerät nicht unter einer Decke oder einem Kissen. Achten Sie darauf, dass das Massagegerät, der Schalter, das Netzteil und das Kabel nicht mit Wasser, Dampf oder anderen Flüssigkeiten in Berührung kommen. Das Massagegerät sollte nicht in der Sauna oder Badewanne verwendet werden. Halten Sie Abstand zwischen den Kabeln und von warmen Oberflächen. Das Kabel bitte nicht einklemmen, knicken oder drehen.
3. Lassen Sie sich über den Verwendungszweck des Gerätes vor dem Gebrauch informieren. Benutzen Sie nur Ersatzteile des Herstellers. Nehmen Sie das Massagegerät niemals in Betrieb, wenn das Kabel oder der Stecker beschädigt oder fallengelassen wurde, oder es nicht richtig funktioniert. Führen Sie keine Reparaturen am Gerät selbst durch. Reparaturen am Massagegerät dürfen nur von Fachkräften durchgeführt werden. Wenden Sie sich an unseren Kundenservice: de.info@donnerberg.net. Nutzen Sie das Massagegerät und das Zubehör nicht, wenn sie sichtbare Schäden aufweisen. Schließen Sie das Gerät nicht an beschädigte Steckdosen. Achten Sie darauf, dass die Steckdose nicht verdeckt ist. Greifen Sie keinesfalls nach einem Gerät, das ins Wasser gefallen ist. Ziehen Sie in dem Fall sofort den Netzstecker aus der Steckdose. Setzen Sie das Gerät keinen Stößen aus und lassen Sie es nicht fallen. Benutzen Sie das Gerät nicht dort, wo Aerosolprodukte (Sprays) verwendet werden oder wo Sauerstoff verabreicht wird.



- Benutzen Sie das Gerät während der Fahrt nur als Beifahrer, nicht als Fahrzeuglenker!
- Kinder dürfen nicht mit dem Gerät spielen.
- Halten Sie Kinder von Verpackungsmaterial fern. Es besteht Erstickungsgefahr.

Für besondere Personen

- Dieses Gerät kann von Kindern ab 8 Jahren, sowie von Personen mit geringen physischen oder mentalen Fähigkeiten, unter Aufsicht benutzt werden, oder wenn ihnen die sichere Anwendung des Gerätes bereits bekannt ist.
- Benutzen Sie dieses Gerät nicht als Ersatz für medizinische Anwendungen. Chronische Erkrankungen und Symptome könnten sich dadurch verschlechtern.



Sie sollten auf eine Anwendung mit dem Massagegerät verzichten, bzw. zunächst Rücksprache mit Ihrem Arzt halten, wenn:

- Eine Schwangerschaft vorliegt,
- Sie einen Herzschrittmacher, künstliche Gelenke oder elektronische Implantate haben.
- Sie an einer oder mehreren der folgenden Krankheiten oder Beschwerden leiden: Durchblutungsstörungen, Krampfadern, offene Wunden, Prellungen, Hautrisse, Venenentzündungen.
- Verwenden Sie das Gerät nicht in Augennähe oder anderen empfindlichen Körperstellen.
- Vorsicht beim Einsatz der Wärmefunktion. Nicht bei Kreislaufschwäche oder an hitzeunempfindlichen Stellen benutzen. Es besteht Verbrennungsgefahr!
- Das Gerät hat eine heiße Oberfläche. Personen, die auf Hitze unempfindlich sind, müssen beim Gebrauch des Gerätes vorsichtig sein.
- Sollten Sie Schmerzen verspüren oder die Massage als unangenehm empfinden, brechen Sie die Anwendung ab und sprechen Sie mit Ihrem Arzt.
- Fragen Sie Ihren Arzt, wenn Sie therapeutische Fragen zur Anwendung des Massagegerätes haben.





Lieferumfang

1x Donnerberg Original Klopfy Nackenmassagegerät NM-088
1x Adapter (Länge 2,8 m)
1x Autoadapter
2x Ersatzbezug
1x weiches Tuch für empfindliche Haut
1x biologisch abbaubare Öko-Tüte
1x Bedienungsanleitung

Technische Daten

Name und Modell	KLOPFY NM-088
Herstellernummer	NM-088 Schwarz
Leistung	DC 12V 3A 36W
Eingangsspannung Stromversorgung	100-240 V, 50/60 Hz
Timer	automatische Abschaltung nach ca. 15 Min.
Bruttogewicht	ca. 2,96 kg
Nettogewicht	ca. 2,2 kg
Abmessungen	53X42X20,5cm






Pflege und Aufbewahrung

- Bevor Sie das Gerät reinigen, stellen Sie sicher, dass es ausgeschaltet ist und der Adapter aus der Steckdose gezogen ist. Benutzen Sie ein trockenes Tuch zur Reinigung. Es darf keinesfalls Flüssigkeit in das Gerät oder das Zubehör eindringen. Kleinere Flecken können mit einem Tuch oder feuchten Schwamm und eventuell etwas flüssigem Feinwaschmittel entfernt werden. Verwenden Sie keine lösungsmittelhaltige Reiniger, das könnte die Oberfläche angreifen und beschädigen. Benutzen Sie das Gerät erst wieder, wenn es vollständig trocken ist.
- Sie selbst dürfen das Gerät nur reinigen. Im Falle von Störungen reparieren Sie das Gerät nicht selbst, da dadurch jeglicher Garantieanspruch erlischt.
- Sie können den waschbaren Bezug, dank des integrierten Zippers, einfach abnehmen und bei 30 C in der Waschmaschine waschen.

Bitte reinigen Sie das Massagegerät regelmäßig, indem Sie den Bezug per Zipper öffnen und mit dem Ohrstäbchen den zwischen dem Massagekopf (1) und der Kontaktplatine (2) angesammelten Schmutz (Haare, Staub etc.) aufnehmen. Durch die regelmäßige Beseitigung dieser Verschmutzungen können die Störungen der Infrarotwärmefunktion und des Massagevorgangs vorgebeugt werden.



Elektro- und Elektronikgeräte

Informationen für private Haushalte gemäß § 18 Abs. 2 ElektroG

Das Elektro- und Elektronikgerätegesetz (ElektroG) enthält eine Vielzahl von Anforderungen an den Umgang mit Elektro- und Elektronikgeräten. Die wichtigsten sind hier zusammengestellt.

1. Getrennte Erfassung von Altgeräten

Elektro- und Elektronikgeräte, die zu Abfall geworden sind, werden als Altgeräte bezeichnet. Besitzer von Altgeräten haben diese einer vom unsortierten Siedlungsabfall getrennten Erfassung zuzuführen. Altgeräte gehören insbesondere nicht in den Hausmüll, sondern in spezielle Sammel- und Rückgabesysteme.

2. Batterien und Akkus sowie Lampen

Besitzer von Altgeräten haben Altbatterien und Altakkumulatoren, die nicht vom Altgerät umschlossen sind, sowie Lampen, die zerstörungsfrei aus dem Altgerät entnommen werden können, im Regelfall vor der Abgabe an einer Erfassungsstelle vom Altgerät zu trennen. Dies gilt nicht, soweit Altgeräte einer Vorbereitung zur Wiederverwendung unter Beteiligung eines öffentlich-rechtlichen Entsorgungsträgers zugeführt werden.

3. Möglichkeiten der Rückgabe von Altgeräten

Besitzer von Altgeräten aus privaten Haushalten können diese bei den Sammelstellen der öffentlich-rechtlichen Entsorgungsträger oder bei den von Herstellern oder Vertriebern im Sinne des ElektroG eingerichteten Rücknahmestellen unentgeltlich abgeben.





3. Datenschutz-Hinweis

Altgeräte enthalten häufig sensible personenbezogene Daten. Dies gilt insbesondere für Geräte der Informations- und Telekommunikationstechnik wie Computer und Smartphones. Bitte beachten Sie in Ihrem eigenen Interesse, dass für die Löschung der Daten auf den zu entsorgenden Altgeräten jeder Endnutzer selbst verantwortlich ist.

4. Bedeutung des Symbols „durchgestrichene Mülltonne“

Das auf den Elektro- und Elektronikgeräten regelmäßig abgebildeten Symbol einer durchgestrichenen Mülltonne



5. Stiftung EAR

Als Hersteller im Sinne des ElektroG sind wir bei der zuständigen Stiftung Elektro-Altgeräte Register (Benno-Strauß-Str. 1, 90763 Fürth) registriert.

Einhaltung von Sicherheitsvorschriften



Gemäß EU-Verordnung 765/2008 erfüllt das Gerät die geltenden Anforderungen in Bezug auf Gesundheit und Sicherheit oder Umweltschutz.



Von TÜV SÜD auf elektromagnetische Verträglichkeit geprüft.

Z2 091698 0009 Rev.03



Nach der EU-Richtlinie 2011/65/EU im Rahmen deren Beschränkung bei Verwendung bestimmter gefährlicher Stoffe in Elektro- und Elektronikgeräten hergestellt.



Garantie

Garantieerklärung Donnerberg

Die Firma Donnerberg, Herr Svetozar Grbic, Von-Werthern-Str. 4a, 96487 Dörfles-Esbach Deutschland gewährt auf das Produkt eine Herstellergarantie. Der Garantiezeitraum beginnt mit dem Zeitpunkt, an dem Sie das Gerät in Empfang genommen haben.

Die Garantie wird nur dem Käufer gewährt und ist auf Dritte nicht übertragbar.

Über das gesetzliche Mangelhaftungsrecht hinaus reparieren wir oder tauschen wir aus auch Geräte, deren Mängel nicht anfängliche Mängel sind, sofern sie nicht durch unsachgemäßen Gebrauch verursacht wurden oder unerheblich sind. Die Wahl zwischen Austausch und Reparatur liegt bei uns. Die Garantie wird nur gewährt, wenn der Mangel unverzüglich nach dessen Auftreten angemeldet wird.

Firma Donnerberg

Von-Werthern-Str. 4a, 96487 Dörfles-Esbach, Deutschland

oder E-Mail

de.info@donnerberg.net

oder Telefon

+ 49 89 215 400 980

+ 49 95 619 769 199

Nach Ihrer Meldung sendet Ihnen unser Serviceteam einen Reklamationschein zu, der uns die Bearbeitung Ihres Garantiefalls erleichtert. Sie müssen das Antragsformular und die Kopie Ihres Kaufbelegs als Nachweis der Garantie beifügen. Bitte beachten Sie, dass wir Garantiefälle außerhalb der Gewährleistung ohne diesen Reklamationschein nicht bearbeiten müssen.



Donnerberg S.G.

Von-Werthern-Str. 4a

96487 Dörfles-Esbach, Deutschland

Tel: + 49 89 215 400 980 / + 49 95 619 769 199

Mail: de.info@donnerberg.net

Web: www.donnerberg.net

